

LOCTITE®

LOCTITE® 221™

Juin 2006

DESCRIPTION DU PRODUIT

LOCTITE® 221™ présente les caractéristiques suivantes:

Technologie	Acrylique
Nature chimique	Ester Diméthacrylate
Aspect	Liquide violet
Fluorescence	fluorescent aux U.V.
Composants	Monocomposant
Viscosité	Faible
Polymérisation	Anaérobie
Polymérisation secondaire	Activateur
Application	Freinage des pièces filetées
Résistance	Freinage faible

LOCTITE® 221™ est un produit conçu pour le freinage et l'étanchéité des assemblages filetés, qui doivent pouvoir être démontés facilement à l'aide d'outils à main standards. Le produit polymérise lorsqu'il se trouve en l'absence d'air entre des surfaces métalliques avec un faible jeu, et il a pour fonction d'empêcher le desserrage et les fuites dus aux chocs et vibrations. Particulièrement adapté aux applications telles que vis de réglage, assemblages de faible diamètre ou de grande longueur engagée, pour lesquels on recherche un démontage aisé sans risque d'endommagement de la vis.

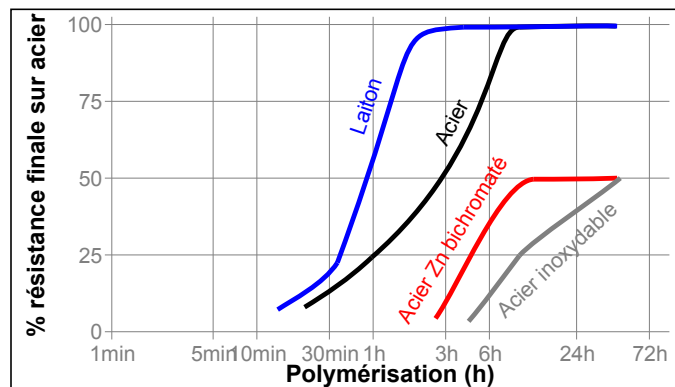
PROPRIETES DU PRODUIT LIQUIDE

Densité à 25 °C	1,05
Point éclair - se reporter à la FDS	
Viscosité, Brookfield - RVT, 25 °C, mPa.s (cP):	
Mobile 1, vitesse 20 tr/min	100 à 150

DONNEES TYPIQUES SUR LA POLYMERISATION

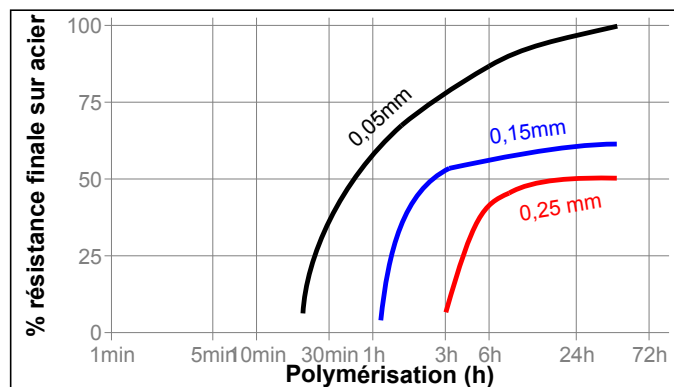
Vitesse de polymérisation en fonction du substrat

La vitesse de polymérisation dépend du substrat utilisé. Le graphique ci-dessous montre l'évolution du couple de rupture en fonction du temps sur des vis acier oxydé noir, écrou acier M10, par comparaison avec d'autres métaux, tests effectués selon la norme ISO 10964.



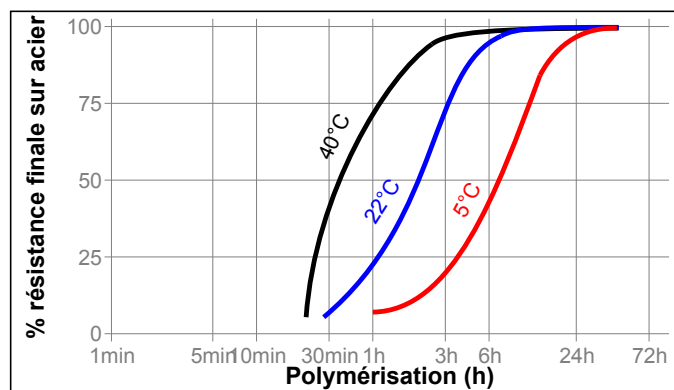
Vitesse de polymérisation en fonction du jeu

La vitesse de polymérisation dépend du jeu fonctionnel dans l'assemblage. Le jeu dans les assemblages filetés dépend du type de filetage, de la qualité des filets, et des dimensions. Le graphe ci-dessous montre l'évolution de la résistance au cisaillement en fonction du temps sur des éprouvettes axe-bague en acier avec différents jeux contrôlés, tests effectués selon la norme ISO 10123.



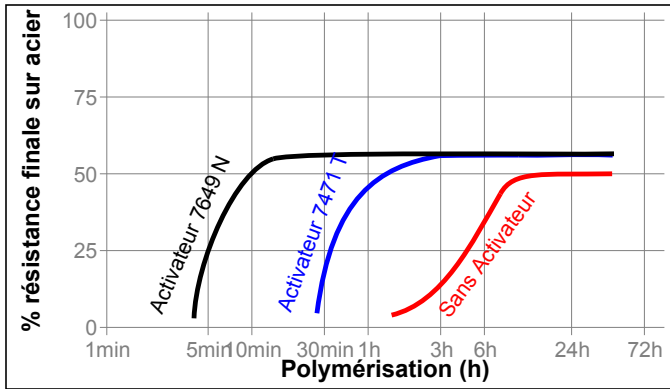
Vitesse de polymérisation en fonction de la température

La vitesse de polymérisation dépend de la température à l'application. Le graphique ci-dessous présente l'évolution du couple de rupture en fonction du temps à différentes températures sur des vis acier oxydé noir, écrou acier M10, tests effectués selon la norme ISO 10964.



Vitesse de polymérisation en fonction de l'activateur

Lorsque la vitesse de polymérisation est beaucoup trop longue, ou que l'on est en présence de jeux importants, l'utilisation d'un activateur appliqué sur l'une des surfaces permettra d'augmenter cette vitesse. Le graphique ci-dessous montre l'évolution du couple de rupture en fonction du temps lors de l'utilisation de Loctite Activateur 7471 (T) ou 7649 (N) sur des boulons M10 en acier zingué bichromaté, tests effectués selon la norme ISO 10964.



PROPRIETES DU PRODUIT POLYMERISE

Propriétés physiques:

Coef. de dilatation linéique, ASTM D 696, K ⁻¹	100×10 ⁻⁶
Coef. de conductivité thermique, ASTM C 177, W/(m·K)	0,1
Chaleur spécifique, kJ/(kg·K)	0,3

PERFORMANCES DU PRODUIT POLYMERISE

Propriétés de l'adhésif

Polymérisation 24h à 22 °C

Couple de dévissage, ISO 10964:

Boulons M10 en acier	N·m	5 à 12
	(lb.in.)	(40 à 110)

Couple résiduel au dévissage, ISO 10964:

Boulons M10 en acier	N·m	2 à 8
	(lb.in.)	(20 à 70)

Couple de rupture, ISO 10964, pré-charge à 5 N·m:

Boulons M10 en acier	N·m	9 à 21
	(lb.in.)	(80 à 190)

Couple résiduel maxi après desserrage, ISO 10964, pré-charge à 5 N·m:

Boulons M10 en acier	N·m	9 à 21
	(lb.in.)	(80 à 190)

Résistance au cisaillement, ISO 10123:

éprouvettes axe-bague	N/mm ²	3 à 10
acier	(psi)	(430 à 1 450)

PERFORMANCES DE TENUE A L'ENVIRONNEMENT

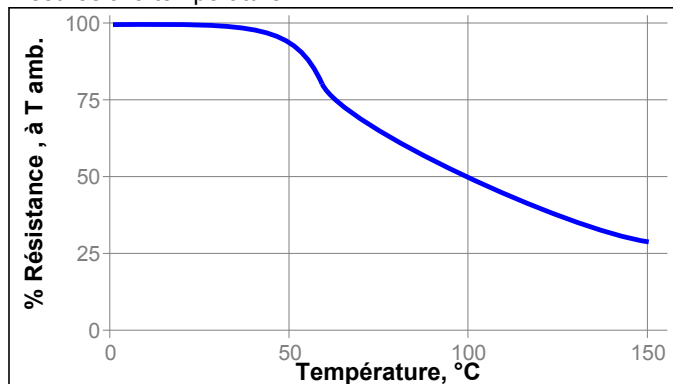
Polymérisation 1 semaine à 22 °C

Couple de rupture, ISO 10964, pré-charge à 5 N·m:

Boulons M10 acier avec phosphatation zinc

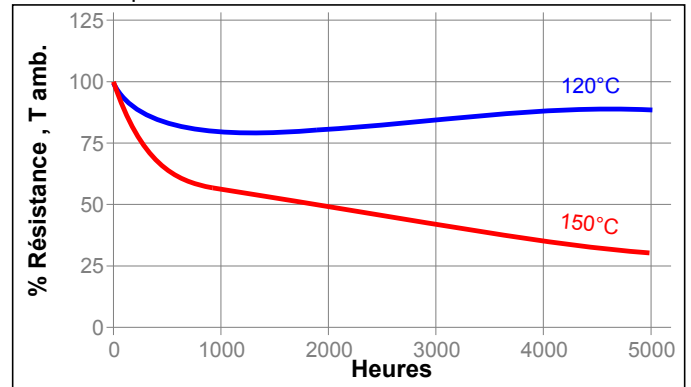
Résistance à chaud

Mesurée à la température



Viellissement à chaud

Viellissement à la température indiquée et mesure effectuée après retour à 22 °C



Résistance aux produits chimiques

Veillissement dans les conditions indiquées et mesure après retour à 22 °C.

Agent chimique	°C	% de la résistance initiale conservée après		
		100 h	500 h	1000 h
Huile moteur	125	100	95	95
Essence sans plomb	22	95	95	95
Liquide de frein	22	95	95	90
Eau/Glycol 50/50	87	80	80	80
Acétone	22	100	90	90
Ethanol	22	95	95	90

INFORMATIONS GENERALES

L'utilisation de ce produit n'est pas recommandé dans des installations véhiculant de l'oxygène pur ou des mélanges riches en oxygène, et il ne doit pas être utilisé comme produit d'étanchéité vis à vis du chlore ou pour d'autres corps fortement oxydants.

Pour obtenir les informations relatives à la sécurité de mise en oeuvre de ce produit, consultez obligatoirement la Fiches de Données de Sécurité (FDS).

Lorsqu'un système de lavage en phase aqueuse est utilisé pour nettoyer les pièces avant collage, il est important de vérifier la compatibilité de la solution lessivante avec l'adhésif utilisé. Dans certains cas, les nettoyages en phase aqueuse affectent la polymérisation et les performances de l'adhésif.

Ce produit n'est normalement pas recommandé pour l'utilisation sur les plastiques (particulièrement sur les thermoplastiques, sur lesquels peut apparaître une fissuration suite à la libération de contraintes, appelée "stress cracking"). Il est recommandé aux utilisateurs de vérifier la compatibilité de ce produit avec de tels matériaux.

Recommandations de mise en oeuvre

Assemblage

1. Pour obtenir les meilleurs résultats, les surfaces doivent être propres et exemptes de graisse (surface interne et externe), utiliser un solvant de dégraissage Loctite, puis sécher parfaitement.

2. Dans le cas où le substrat est un métal peu actif, ou si la vitesse de polymérisation est trop lente, vaporiser l'activateur 7471 (T) ou l'activateur 7649 (N) sur tous les filetages, et laisser sécher.
3. Agiter le produit vigoureusement avant utilisation.
4. Afin d'éviter la polymérisation du produit dans la buse du flacon, ne pas toucher de surface métallique avec l'extrémité du flacon pendant l'application de l'adhésif.
5. **Pour les assemblages boulonnés**, appliquer plusieurs gouttes de produit sur le filet de la partie mâle du boulon au niveau de la zone d'engagement de l'écrou.
6. **Pour les filetages borgnes**, appliquer plusieurs gouttes de produit sur les filets à l'intérieur du taraudage jusqu'au fond de celui-ci.
7. Assembler et serrer.
8. **Pour les applications d'étanchéité**, appliquer un cordon de produit à 360° sur le filetage mâle, en évitant le premier filet. Le déposer en fond de filet pour bien remplir les jeux. Dans le cas de filetage grossier ou, de gros diamètre, mettre suffisamment de produit pour remplir les jeux, et appliquer en plus un cordon de produit à 360° sur le filetage de la pièce femelle.

Désassemblage

1. Démonter avec des outils à main conventionnels.
2. Lorsque le démontage n'est pas possible avec les outils standard, par exemple dans le cas d'une longueur d'engagement trop importante, il est recommandé de chauffer l'assemblage à 250°C pour obtenir la rupture et désassembler à chaud.

Nettoyage de l'adhésif

1. Le produit polymérisé peut être éliminé en immergeant la pièce dans un solvant adapté Loctite et en frottant à l'aide d'une brosse métallique.

Ce document n'est pas une spécification du produit

Les données techniques contenues dans ce document sont à considérer comme des renseignements. Veuillez SVP prendre contact avec votre service qualité local pour toutes aide et recommandations sur les spécifications relatives à ce produit

Stockage

Conserver le produit dans son emballage d'origine fermé dans un local sec. Certaines informations de stockage peuvent être indiquées sur l'étiquetage de l'emballage.

Température de stockage : 8 °C à 21 °C. Une température de stockage inférieure à 8 °C ou supérieure à 28 °C peut affecter les propriétés du produit. Pour éviter de contaminer le produit, ne jamais remettre dans son contenant d'origine un produit sorti de son emballage. Henkel Corporation n'assume aucune responsabilité pour les produits stockés dans d'autres conditions que celles indiquées, ou pour des produits contaminés par une mauvaise utilisation. Pour obtenir des informations supplémentaires, contacter votre Service Technique local ou votre représentant local.

Conversions

(°C x 1.8) + 32 = °F
 kV/mm x 25.4 = V/mil
 mm / 25.4 = inches
 N x 0.225 = lb
 N/mm x 5.71 = lb/in
 N/mm² x 145 = psi
 MPa x 145 = psi
 N·m x 8.851 = lb·in
 N·mm x 0.142 = oz·in
 mPa·s = cP

Note

Les données contenues dans ce document sont fournies à titre d'information seulement et sont considérées comme fiables. Nous ne pouvons pas assumer la responsabilité de résultats obtenus par des tiers à partir de méthodes sur lesquelles nous n'avons aucun contrôle. Il est de la responsabilité de l'utilisateur de déterminer l'adéquation à son besoin de toute méthode de production décrite dans ce document, et de mettre en oeuvre toutes les mesures qui s'imposent pour la protection des personnes et des biens contre tous risques pouvant résulter de la mise en oeuvre et de l'utilisation des produits. En fonction de ce qui précède, **Henkel Corporation dénie toutes garanties implicites ou explicites, y compris les garanties liées à l'aptitude à la vente ou d'adéquation à un besoin particulier, résultant de la vente ou de l'utilisation de produits de Henkel Corporation. Henkel Corporation dénie notamment toutes poursuites pour des dommages incidents ou conséquents quels qu'ils soient, y compris les pertes financières d'exploitation.** La présentation dans ce document de processus ou de composition ne doit pas être interprétée comme le fait qu'ils sont libres de tous brevets détenus par des tiers ainsi que comme une licence de brevet détenue par Henkel Corporation pouvant couvrir de tels procédés ou compositions. Nous recommandons ici à l'utilisateur potentiel de vérifier par des essais l'application envisagée avant de passer à une application répétitive, les données présentées ici ne servant que de guide. Ce produit peut être couvert par un ou plusieurs brevets ou licences ou demandes de brevet tant aux USA que dans d'autres pays.

Marque commerciale

LOCTITE est une marque de Henkel Corporation

Référence 1.0